



**MONTE
DEI PASCHI
DI SIENA**
BANCA DAL 1472


ATTIVA PASKEY AZIENDAONLINE IN 5 PASSI

Dopo aver ricevuto l'SMS che ti invita ad attivare il Servizio vai su www.mps.it > Area Riservata > Paskey aziendaonline e procedi come di seguito:

Inserisci il tuo **Codice SIA**

(5 caratteri)


lo trovi nella documentazione consegnata dalla filiale.



1

Inserisci il tuo **Codice Utente**

lo trovi nella documentazione consegnata dalla filiale.



2


Inserisci la **password d'accesso**

la trovi nella documentazione consegnata dalla filiale.



3

Inserisci il **codice monouso ricevuto via SMS** sul cellulare abilitato per completare l'accesso.



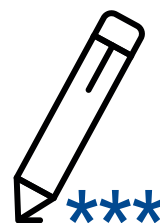
4

Modifica la password d'accesso

(solo al primo accesso)

- > Inserisci la password di accesso
- > digita una nuova password
- > conferma la nuova password

Ricordati che ti servirà sempre per poter accedere.



5

Benvenuto!

Tieni d'occhio i tuoi conti ed effettua le tue operazioni in totale sicurezza.

Ricorda che per confermare le operazioni dovrai usare la password monouso che riceverai via SMS.